


COMEDORES




REFERENCIA	DESCRIPCIÓN	PUNTOS
CONJUNTO 169	WENGUE/BLANCO BRILLO	127,00
DESPIECE		
COM1001	ALTO 1 PUERTA 1000MM	24,00
COM1002	ALTO 2 PUERTAS 1000MM (OPCIONAL)	21,00
COM1003	REPISAS 1400	11,00
COM1004	BAJO 2 PUERTAS 1000MM	30,00
COM1005	BAJO 2 PUERTAS + HUECO 1400MM	41,00

ANCHO	2400
FONDO	400



REFERENCIA	DESCRIPCIÓN	PUNTOS
CONJUNTO 239	WENGUE/BLANCO BRILLO	131,00

ANCHO	2200
FONDO	400



REFERENCIA	DESCRIPCIÓN	PUNTOS
CONJUNTO 294	BLANCO/NEGRO BRILLO	71,00
	WENGUE/BLANCO BRILLO	71,00
DESPIECE		
COM1007	BAJO 2PTA + 2 CAJONES 1600	61,00
COM1006	REPISAS 1000 (UNIDAD)	10,00


ANCHO	1600
FONDO	400



REFERENCIA	DESCRIPCIÓN	PUNTOS
CONJUNTO 296	BLANCO/NEGRO BRILLO	150,00
	WENGUE/BLANCO BRILLO	150,00


ANCHO	HASTA 2700
FONDO	400

COMEDORES



REFERENCIA	DESCRIPCIÓN	PUNTOS
CONJUNTO 298	BLANCO/NEGRO BRILLO	148,00
DESPIECE		
COM1007	BAJO 2PTA + 2 CAJONES 1600	61,00
COM1010	OPCIONAL BOTELLERO 2 PUERTAS	53,00
COM1001	ALTO 1 PUERTA 1000MM	24,00
COM1006	REPISAS 1000 (UNIDAD)	10,00

ANCHO	2400
FONDO	400



REFERENCIA	DESCRIPCIÓN	PUNTOS
CONJUNTO 142	WENGUE/BLANCO	117,00
DESPIECE		
COM1007	BAJO 2PTA + 2 CAJONES 1600	61,00
COM1008	OPCIONAL EXPOSITOR	40,00
COM1009	REPISA 1600	16,00

ANCHO	2100
FONDO	400

COM1001	ALTO 1 PUERTA 1000MM	24,00
COM1002	ALTO 2 PUERTAS 1000MM	21,00
COM1003	REPISAS 1400	11,00
COM1004	BAJO 2 PUERTAS 1000MM	30,00
COM1005	BAJO 2 PUETAS + HUECO 1400MM	41,00
COM1006	REPISAS 1000	10,00
COM1007	BAJO 2PTA + 2 CAJONES 1600	61,00
COM1008	EXPOSITOR BAZARES 1900X500	40,00
COM1009	REPISA 1600	16,00
COM1010	EXPOSITOR 2PUERTAS CENTRO 1400X800	53,00