



CATALOGO Nº 2

ESTEBEL
MOBILIARIO



mod. AGUILAR



DESCRIPCIÓN	REF.	MEDIDAS	CRUDO	G. I	G. II
ARMARIO 2P FIJO	1260/300	1090x1990x595	270	300	330
ARMARIO 2P DESMONTABLE	1260D/315	1090x1990x595	285	315	345
ARMARIO 3P FIJO	1261/483	1545x1990x595	435	483	532
ARMARIO 3P DESMONTABLE	1261D/508	1545x1990x595	457	508	559
ARMARIO 4P FIJO	1262/600	2030x1990x595	540	600	660
ARMARIO 4P DESMONTABLE	1262D/640	2030x1990x595	576	640	704



G-I: Puntos para colores: Miel, miel g, anti, nogal, nogal claro.

G-II: Puntos para colores: Wengué, cedro, mexicano, glaseados, cerezo, avellana, lacados y combinados.

mod. AGUILAR




DESCRIPCIÓN	REF.	MEDIDAS	CRUDO	G. I	G. II
CABECERO 135 - 150	1253/67	1490x1180	60	67	73
	1254/73		65	73	80
CABECERO 90 - 105	1255/49	1040x1180	44	49	53
	1257/52		46	52	57
MESITA 3 CAJONES	1250/59	485x675x320	53	59	65
CÓMODA 4 CAJONES	1252/137	900x840x410	124	137	150
SINFONIER 6 CAJONES	1258/146	600x1190x410	131	146	161
MARCO C/LUNA	1259/43	700x800	38	43	48
MARCO C/LUNA	1251/62	800x1600	56	62	68

G-I: Puntos para colores: Miel, miel g, anti, nogal, nogal claro.

G-II: Puntos para colores: Wengué, cedro, mexicano, glaseados, cerezo, avellana, lacados y combinados.



mod. LUCENA



DESCRIPCIÓN	REF.	MEDIDAS	CRUDO	G. I	G. II
CABECERO 135 - 150	6500/101	150X145X4.5	91	101	111
PLAFÓN RAYADO	6501/110	150X160X4.5	99	110	121
CABECERO 90 - 105	6503/94	150X100X4.5	85	94	103
PLAFÓN RAYADO	6504/101	150X115X4.5	91	101	111
MESITA 3 CAJONES	6505/65	60X52X33	58	65	72
MARCO C/LUNA VESTIDOR	6511/75	180X70	68	75	83
SINFONIER 6 CAJONES	6507/190	140X70X43	171	190	209
ARMARIO CORREDERA 205 LUCENA	6508/755	240X205X62	679	755	831
MARCO ESPEJO CÓMODA	6510/45	90x95	40	45	50
CÓMODA 4/C MOD. LUCENA	6506/190	95x110x43	171	190	209
ARMARIO CORREDERA 240 LUCENA	6509/860	240X240X62	774	860	946



mod. LUCENA



DESCRIPCIÓN	REF.	MEDIDAS	CRUDO	G. I	G. II	DESCRIPCIÓN	REF.	MEDIDAS	CRUDO	G. I	G. II
MESA TV 140	6623/160	57x140x43	144	160	176	VITRINA VAJILLERO 3/P 2/C	6613/260	151x90x43	234	260	286
VITRINA 2/CAJ.-2/PTA..	6606/291	200x90x43	262	291	320	MESA TV 2/C 2/H	6633/209	57x120x43	188	209	230
VITRINA 3/CAJ.-1/PTA.	6616/160	151x54x43	144	160	176	VITRINA 3/C 2/P DE CRISTAL	6634/380	200x110x43	342	380	418
APARADOR 4/CAJ.-4/PTA	6618/276	95x190x43	248	276	304	BAZAR DE 120	6631/40	4x120x23	36	40	44
BAZAR 140	6630/44	4x140x23	40	44	48						



MESAS



DESCRIPCIÓN	Ref.	Med.	Ptos.
MESA LIBRO MOD. ARACELI	9150/194	90X90	194



DESCRIPCIÓN	REF.	Med.	Ptos.
MESA RECT. DE 1,60 EXT. PICOS REDON. P.T.	9176/265	160X90x75	265



DESCRIPCIÓN	REF.	Med.	Ptos.
MESA DE 1,60 PETACA EXT.	9136/243	160	243



DESCRIPCIÓN	REF.	Med.	Ptos.
MESA 140 FIJA ECOISA 025	9160/140	140x90x77	140



DESCRIPCIÓN	Ref.	Med.	Ptos.
MESA CENTRO ELEVABLE ARACELI	9224/145	110X70	145



DESCRIPCIÓN	REF.	Med.	Ptos.
MESA CENTRO ELEVABLE ISABELINO VIII	9171/150	110x60	150



DESCRIPCIÓN	REF.	Med.	Ptos.
MESA RECT. EXT. SABELINO II	9166/262	140X90	262



DESCRIPCIÓN	REF.	Med.	Ptos.
MESA OFERTA FIJA DE 120 P 7x7	9105/88	120x80x73	88



DESCRIPCIÓN	Ref.	Med.	Ptos.
MESA MARÍA ELENA EXTE. DE CARRO	9184/325	140x90x77	325



DESCRIPCIÓN	Med.
MESA CAMILLA EXT. Y FIJAS (DIFERENTES MEDIDAS)	70-80-90-100 y 110



DESCRIPCIÓN
PATAS (CONSULTAR EL INCREMENTO POR PATA EN TARIFA)



SILLAS



DESCRIPCIÓN REF. PTOS.
SILLA PALMERA A. MADERA 9316/33 33



DESCRIPCIÓN REF. PTOS.
SILLA TRES CERCHAS 9301/33 33



DESCRIPCIÓN REF. PTOS.
SILLA LISBOA-ISABELINA 9325/86 86



DESCRIPCIÓN REF. PTOS.
SILLA LUCÍA PRETAPI 9332/61 61



DESCRIPCIÓN REF. PTOS.
SILLA GALA 9323/61 61



DESCRIPCIÓN REF. PTOS.
SILLA TURÍN PRETAPI 9333/61 61



DESCRIPCIÓN REF. PTOS.
SILLA ATHENAS 9324/61 61



DESCRIPCIÓN REF. PTOS.
SILLA LUCENA PRETAPIZADA 9326/61 61



DESCRIPCIÓN REF. PTOS.
SILLA 2T 9300/28 28



DESCRIPCIÓN REF. PTOS.
SILLA CARACOLA 9327/61 71



DESCRIPCIÓN REF. PTOS.
SILLA CÓRDOBA 9329/35 35



DESCRIPCIÓN REF. PTOS.
SILLA PALMERA ASI. ANEA 9316/36A 36



DESCRIPCIÓN REF. PTOS.
SILLA AGUILAR 9328/35 35



DESCRIPCIÓN REF. PTOS.
SILLA CRUZ 9308/33 33



DESCRIPCIÓN REF. PTOS.
MESA CUADRADA INFANTIL 9330/22 22
SILLA INFANTIL 9331/22 22



ARMARIOS



DESCRIPCIÓN	Ref.	Med.	Ptos.
ARMARIO MACIZO 6/P FORMA	9011/1068	242x220x62	1068



DESCRIPCIÓN	Ref.	Med.	Ptos.
ARMARIO 4/P TABLERO FORMA P. CEBOLLA	9007/694	210x215x62	694



DESCRIPCIÓN	Ref.	Med.	Ptos.
ARMARIO SENCILLO 3/P 2/C	9004/490	158x202x56	490



DESCRIPCIÓN	Ref.	Med.	Ptos.
ARMARIO MACIZO 3/P FORMA	9150/194	161x215	665



DESCRIPCIÓN	Ref.	Med.	Ptos.
ARMARIO SENCILLO 2/P 1/C	9003/350	110x202	350



DESCRIPCIÓN	Ref.	Med.	Ptos.
ARMARIO MACIZO 2/P FORMA	9008/475	113x215	475

MESITAS, CÓMODAS Y CABECEROS



DESCRIPCIÓN Ref.
LITERA CÍRCULO COMPLETA DE 90 9469/317



DESCRIPCIÓN Ref.
CABECERO DE 135 ZÓCALO 9506/110



DESCRIPCIÓN Ref.
CAMA DE 105 MODELO LORCA 9497/245



DESCRIPCIÓN Ref.
CAMA DE 90 MODELO PIÑA 9488/181



DESCRIPCIÓN Ref.
CAMA DE 135 MUROS VOLADOS 9474/194



DESCRIPCIÓN Ref.
CAMA MODELO ZAMBRA DE 90 9480/207



DESCRIPCIÓN Ref.
MESITA 3/C ZÓCALO CURVO 9533/78
MESITA 3/C ZÓCALO CURVO DE 40 9534/75



DESCRIPCIÓN Ref.
MESITA 4/C ZÓCALO CURVO 9535/95



DESCRIPCIÓN Ref.
MESITA DE 3/C PATAS CEBOLLA 9451/59



DESCRIPCIÓN Ref.
MESITA DE 4/C PATAS CEBOLLA 9454/64



DESCRIPCIÓN Ref.
SINFONIER 6/C ZÓCALO CURV. 9531/204
SINFONIER 6/C ZÓCALO CURV. DE 60 9532/184



DESCRIPCIÓN Ref.
CÓMODA 7/C TAPA MACIZA ZÓCALO CURV. 9528/248
MARCO ESPEJO ZÓCALO 85X97 9529/80



DESCRIPCIÓN Ref.
CÓMODA 5/C PATAS CEBOLLA 9471/146



DESCRIPCIÓN Ref.
CÓMODA 5/C ZÓCALO CURV. 9530/195

AUXILIARES Y LIBRERÍAS



DESCRIPCIÓN	Ref.	Puntos
CONSOLA MOD. VALENCIA	9512/162	162
ESPEJO ÓVALO	9513/106	106



DESCRIPCIÓN	Ref.	Puntos
CONSOLA MOD. BOLA	9514/156	159
ESPEJO ROSETÓN 96X96	9515/92	92



DESCRIPCIÓN	Ref.	Puntos
CONSOLA LUIS XV 2/1/C	9516/115	115
ESPEJO LUIS XV 85X85	9517/85	85



DESCRIPCIÓN	Ref.	Puntos
ESCALERA DE 4/C 2/P 88,5X107X32	9523/175	175



DESCRIPCIÓN	Ref.	Puntos
ARCA LISA PROVENZAL DE 110, 58X110X44	9521/189	189



DESCRIPCIÓN	Ref.	Puntos
TAQUILLÓN ENTRADA 3/P 83X120X33	9511/177	177



DESCRIPCIÓN	Ref.	Puntos
MESA TV DE RINCÓN	9219/220	220



DESCRIPCIÓN	Ref.	Puntos
MESA TV MACIZA	9527/163	163



DESCRIPCIÓN	Ref.	Puntos
DESCALZADORA INGLESA BRAZOS DE 70 PRETAPIZADA.	9545/60	60
DESCALZADORA INGLESA BRAZOS DE 100 PRETAPIZADA	9544/64	64



DESCRIPCIÓN	Ref.	Puntos
DESCALZADORA INGLESA PRETAPIZADA DE 60.	9547/40	40
DESCALZADORA INGLESA PRETAPIZADA DE 100.	9546/45	45



DESCRIPCIÓN	Ref.	Puntos
LIBRERO ESTANTE Y 2/P DE 80 CM. CERRADO	9536/227	227



DESCRIPCIÓN	Ref.	Puntos
LIBRERO ESTANTE CERRADO DE 107 CM.	9541/219	219

FORJA ARTÍSTICA

ESTEBEL MOBILIARIO
FORJA ARTÍSTICA



Gama de colores



Baño/01 Baño/02

mesitas de noche




M/001 M/002




C/01 C/02 C/03 C/04

ESTEBEL MOBILIARIO
Banquetas, perchas y galanes



B/101 B/102 B/103 B/104 B/105 B/106



P/101 P/102 P/103 P/104 P/105 P/106 P/107 P/108



ESTEBEL MOBILIARIO



FRANCISCO REINA CASTRO

C/ José Varo de Castro nº 23 , 14920 Aguilar de la Frontera (Córdoba)
Tlf. 666 946 782, Fax. 957 689 122, estebelmobiliar@movistar.es